



Территориальный орган
Федеральной службы государственной статистики
по Самарской области

Социально-экономическое положение Самарской области

январь-май 2023 года



ФЕДЕРАЛЬНАЯ СЛУЖБА
ГОСУДАРСТВЕННОЙ СТАТИСТИКИ

Социально-экономическое положение Самарской области

Самарастат

январь-май 2023 года

- 01 Основные экономические и социальные показатели
- 02 Индекс промышленного производства
- 03 Объем работ, выполненных по виду деятельности «Строительство»
- 04 Динамика ввода в действие жилых домов
- 05 Сельское хозяйство
- 06 Грузооборот автомобильного транспорта
- 07 Пассажирооборот автомобильного транспорта
- 08 Розничная торговля
- 09 Объем платных услуг, оказанных населению
- 10 Оптовая торговля

Отдельные показатели являются предварительными, и Самарастат оставляет за собой право корректировки их в последующих материалах



ОСНОВНЫЕ ЭКОНОМИЧЕСКИЕ И СОЦИАЛЬНЫЕ ПОКАЗАТЕЛИ

СОЦИАЛЬНАЯ СФЕРА

январь-апрель 2023 года

Число родившихся



7 805 человек

Число умерших



14 308 человек

Естественная убыль населения (родившиеся – умершие)



6 503 человека

Число прибывших*



18 505 человек

Число выбывших*



16 826 человек

Миграционный прирост населения (прибывшие – выбывшие)*



1 679 человек

* Данные с учетом прибывших из ДНР, ЛНР, Херсонской и Запорожской областей.

Зарегистрировано браков



4 163 брака

Зарегистрировано разводов



4 485 разводов

ЭКОНОМИЧЕСКИЕ ПОКАЗАТЕЛИ

январь-май 2023 года к январю-маю 2022 года



Индекс промышленного производства

108,3% ▲



Индекс потребительских цен
(май 2023 г. к декабрю 2022 г.)

102,6% ▲



Реальная начисленная заработная плата
(январь-апрель 2023 г. в % к соответствующему периоду предыдущего года)

107,4% ▲



Объем платных услуг населению

103,1% ▲



Оборот розничной торговли

103,5% ▲



Оборот общественного питания

125,7% ▲



ИНДЕКС ПРОМЫШЛЕННОГО ПРОИЗВОДСТВА

январь-май 2023 года к январю-маю 2022 года



Промышленное производство

108,3% ▲




Добыча полезных ископаемых

111,4% ▲



Обрабатывающие производства

108,6% ▲



Обеспечение электрической энергией, газом и паром; кондиционирование воздуха

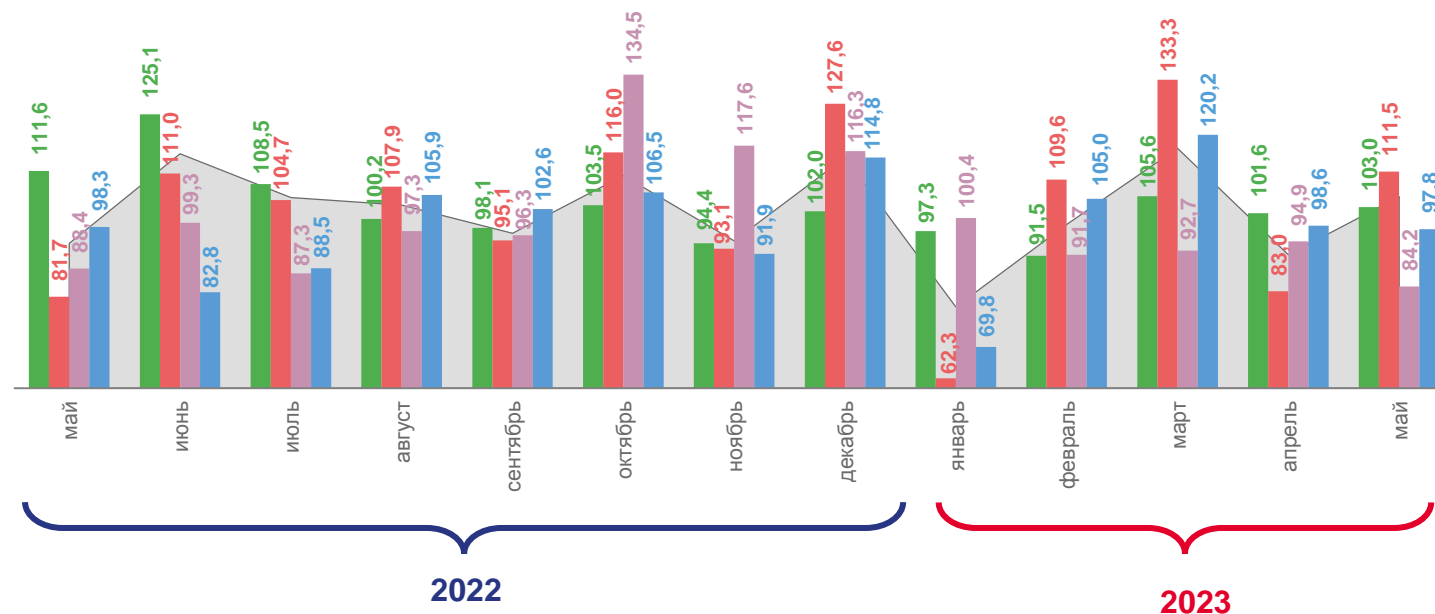
100,0% ▲



Водоснабжение, водоотведение, организация сбора и утилизации отходов, деятельность по ликвидации загрязнений

72,6% ▼

в % к предыдущему месяцу



Индекс промышленного производства



Добыча полезных ископаемых



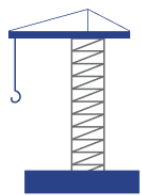
Обрабатывающие производства



Обеспечение электрической энергией, газом и паром; кондиционирование воздуха



Водоснабжение, водоотведение, организация сбора и утилизации отходов, деятельность по ликвидации загрязнений



ОБЪЕМ РАБОТ, ВЫПОЛНЕННЫХ ПО ВИДУ ДЕЯТЕЛЬНОСТИ «СТРОИТЕЛЬСТВО»

МАЙ 2023 ГОДА

22,4

млрд рублей

121,7% ▲

к маю 2022 года

ЯНВАРЬ-МАЙ 2023 ГОДА

83,1

млрд рублей

111,1% ▲

к январю-маю 2022 года

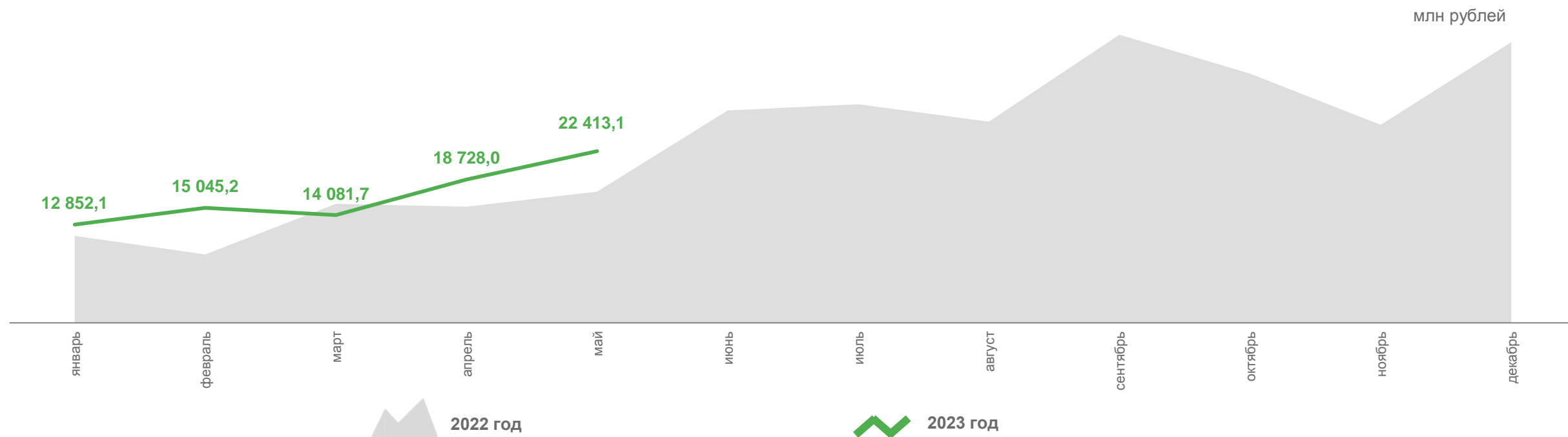
ЯНВАРЬ-МАЙ 2022 ГОДА

68,2

млрд рублей

112,6% ▲

к январю-маю 2021 года





ДИНАМИКА ВВОДА В ДЕЙСТВИЕ ЖИЛЫХ ДОМОВ

с учетом жилых домов, построенных населением на земельных участках, предназначенных для ведения садоводства

МАЙ 2023 ГОДА

151,9
тысяч м²
общей площади

132,8% ▲
к маю 2022 года

ЯНВАРЬ-МАЙ 2023 ГОДА

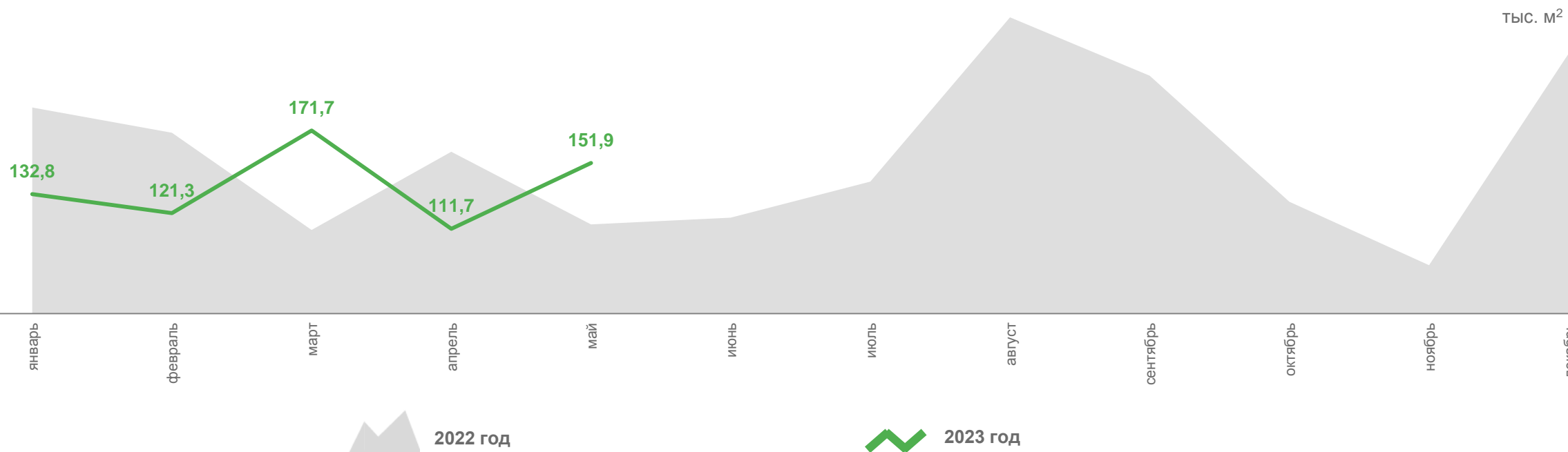
689,5
тысяч м²
общей площади

93,2% ▼
к январю- маю 2022 года

ЯНВАРЬ-МАЙ 2022 ГОДА

740,1
тысяч м²
общей площади

95,1% ▼
к январю-маю 2021 года





СЕЛЬСКОЕ ХОЗЯЙСТВО

В ХОЗЯЙСТВАХ ВСЕХ КАТЕГОРИЙ

I КВАРТАЛ 2023 ГОДА



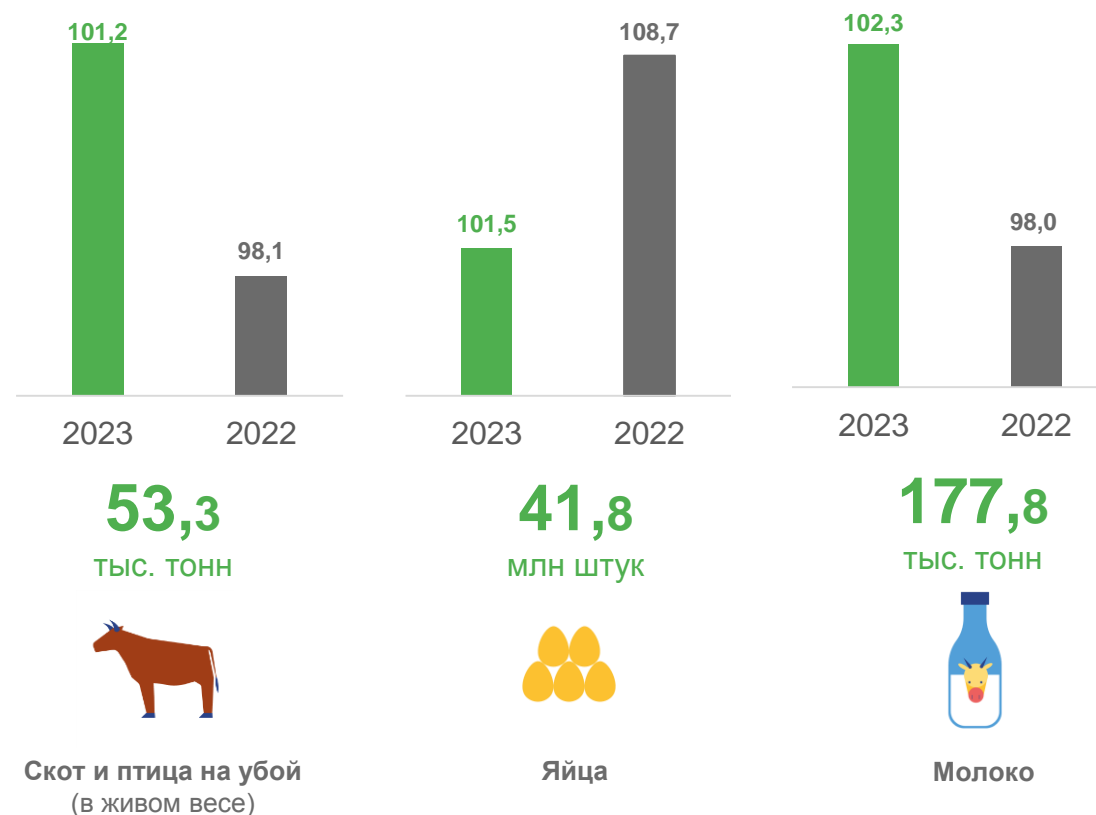
Производство продукции
сельского хозяйства

11 828,1 ^{-0,3%}
млн рублей

Динамика приведена к соответствующему периоду предыдущего года

ПРОИЗВОДСТВО ОСНОВНЫХ ВИДОВ ПРОДУКЦИИ В ЯНВАРЕ-МАЕ 2023 ГОДА

в % к соответствующему периоду предыдущего года





ГРУЗОБОРОТ АВТОМОБИЛЬНОГО ТРАНСПОРТА

МАЙ 2023 ГОДА

237,3

МЛН Т-КМ

104,1% ▲

к соответствующему периоду
предыдущего года

ЯНВАРЬ-МАЙ 2023 ГОДА

1 168,9

МЛН Т-КМ

104,8% ▲

к соответствующему периоду
предыдущего года

ЯНВАРЬ-МАЙ 2022 ГОДА

1 113,3

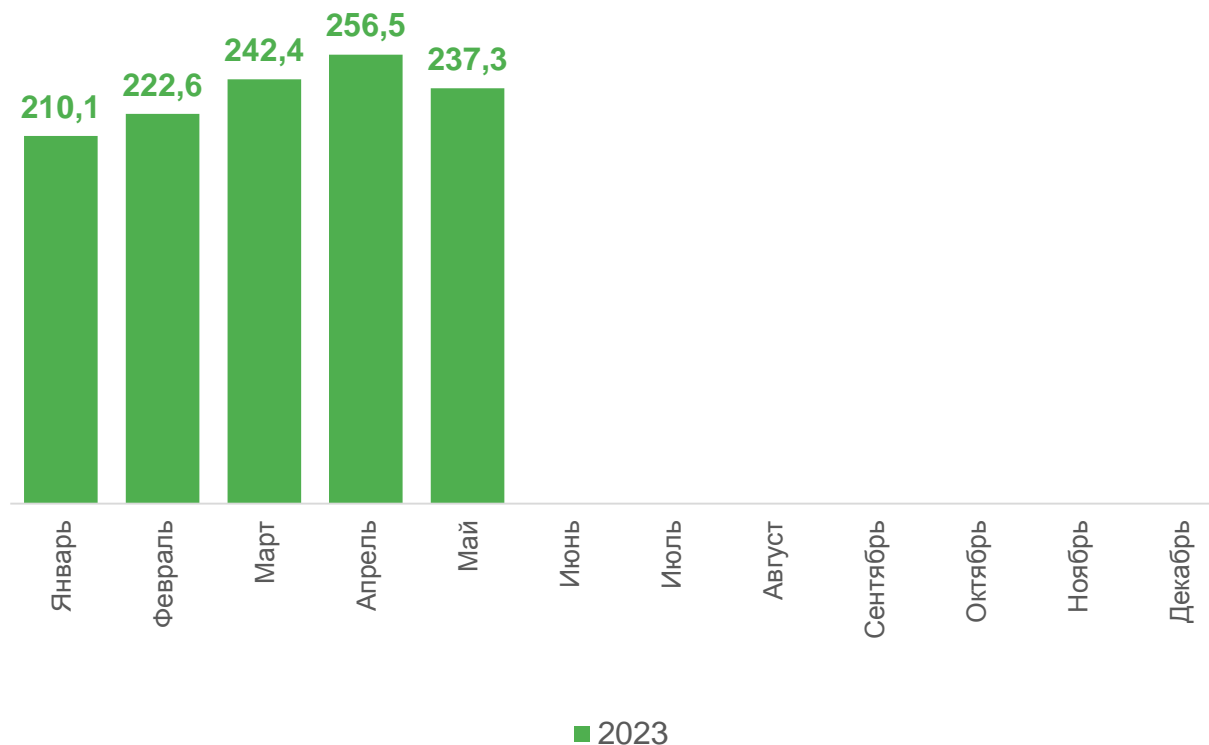
МЛН Т-КМ

112,5% ▲

к соответствующему периоду
предыдущего года

Данные приведены по организациям всех видов деятельности, не относящимся к субъектам малого предпринимательства.

МЛН Т-КМ





ПАССАЖИРООБОРОТ АВТОМОБИЛЬНОГО ТРАНСПОРТА

МАЙ 2023 ГОДА

196,6

МЛН ПАСС.-КМ

95,6% ▼

к соответствующему периоду
предыдущего года

ЯНВАРЬ-МАЙ 2023 ГОДА

866,7

МЛН ПАСС.-КМ

86,2% ▼

к соответствующему периоду
предыдущего года

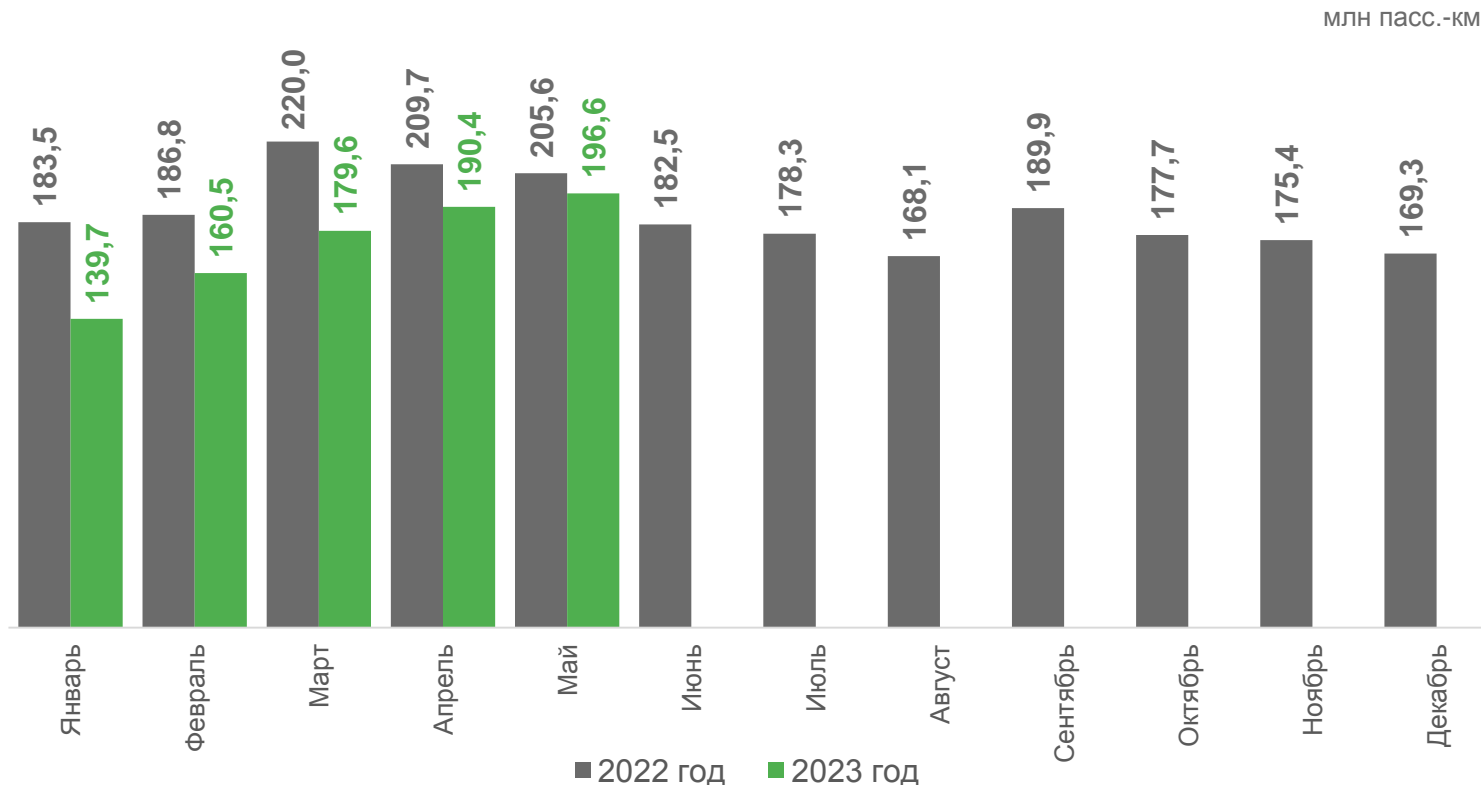
ЯНВАРЬ-МАЙ 2022 ГОДА

1 005,7

МЛН ПАСС.-КМ

90,3% ▼

к соответствующему периоду
предыдущего года



Данные приведены по юридическим лицам и индивидуальным предпринимателям, осуществляющим регулярные перевозки пассажиров по автобусным маршрутам общего пользования на коммерческой основе (без учета объемов, выполненных по заказам и туристско-экскурсионным маршрутам).



РОЗНИЧНАЯ ТОРГОВЛЯ

ЯНВАРЬ-МАЙ 2023 ГОДА



Оборот
розничной торговли

360 436,1
млн рублей

103,5% ▲

к соответствующему периоду
предыдущего года

115,1% ▲

май 2023 года
к маю 2022 года

млн рублей





ОБЪЕМ ПЛАТНЫХ УСЛУГ, ОКАЗАННЫХ НАСЕЛЕНИЮ

МАЙ 2023 ГОДА



Объем платных услуг,
оказанных населению

19 663,3
млн рублей

104,9% ▲

к соответствующему периоду
предыдущего года

ЯНВАРЬ-МАЙ 2023 ГОДА



Объем платных услуг,
оказанных населению

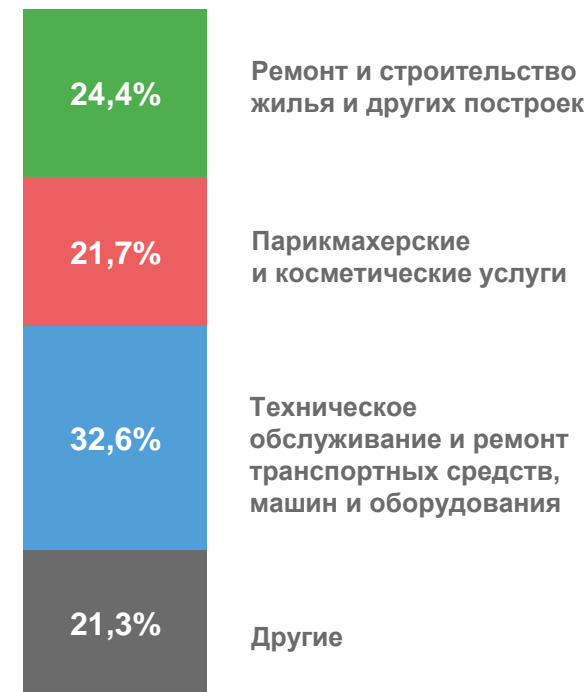
96 409,4
млн рублей

103,1% ▲

к соответствующему периоду
предыдущего года

Бытовые услуги

1 985,4
млн рублей





ОПТОВАЯ ТОРГОВЛЯ

ЯНВАРЬ-МАЙ 2023 ГОДА



Оборот
оптовой торговли

657 314,9
млн рублей

115,3% ▲

к соответствующему периоду
предыдущего года

137,2% ▲

май 2023 года
к маю 2022 года

млн рублей

